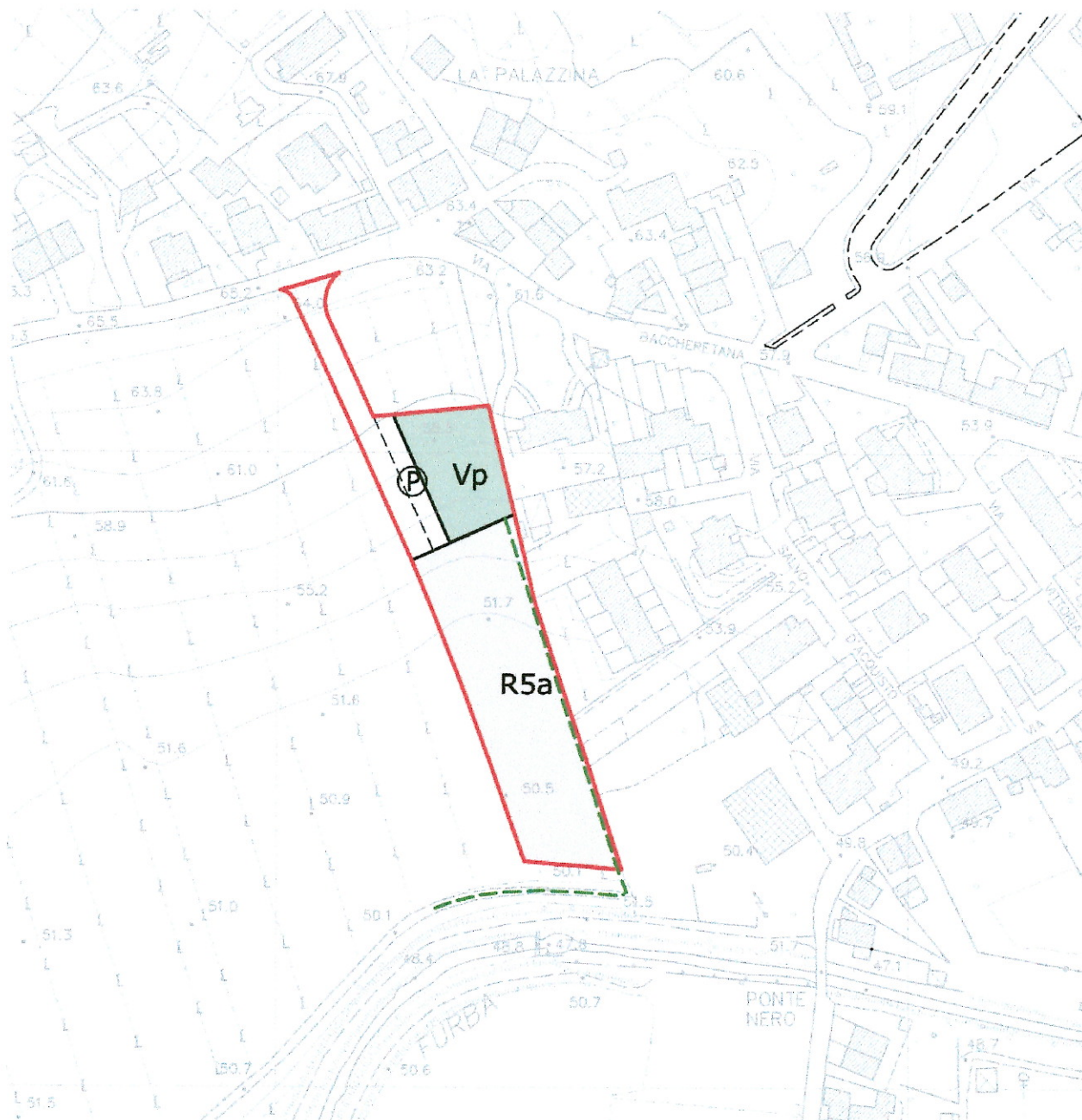



**UTOE 1 - SCHEDE NORMA N° 4 (Rif. Tav. P04)**

**ER 1 ESPANSIONE RESIDENZIALE VIA LAME**




 - Limite Area di Intervento

 - Suddivisione interventi

 - Allineamenti edifici

 - Connessioni Pedonali

 - Aree per Park Pubblici

 - Aree per Park Pubblici alberati

**pz** - Piazza

**pza** - Piazza alberata

**R** - Residenza

**RT** - Attrezzature Ricettive

**Tc** - Attrezzature Commerciali


**Td** - Attrezzature Direzionali

**Sr** - Servizi Ricreativi e Culturali

**Sit** - Servizi di Intrattenimento - Club House

**Ss** - Centro fitness

**Sa** - Servizi Accoglienza

 - Aree di corridoio stradale e Barriere verdi

**Vp** - Verde Pubblico

**Va** - Verde Attrezzato

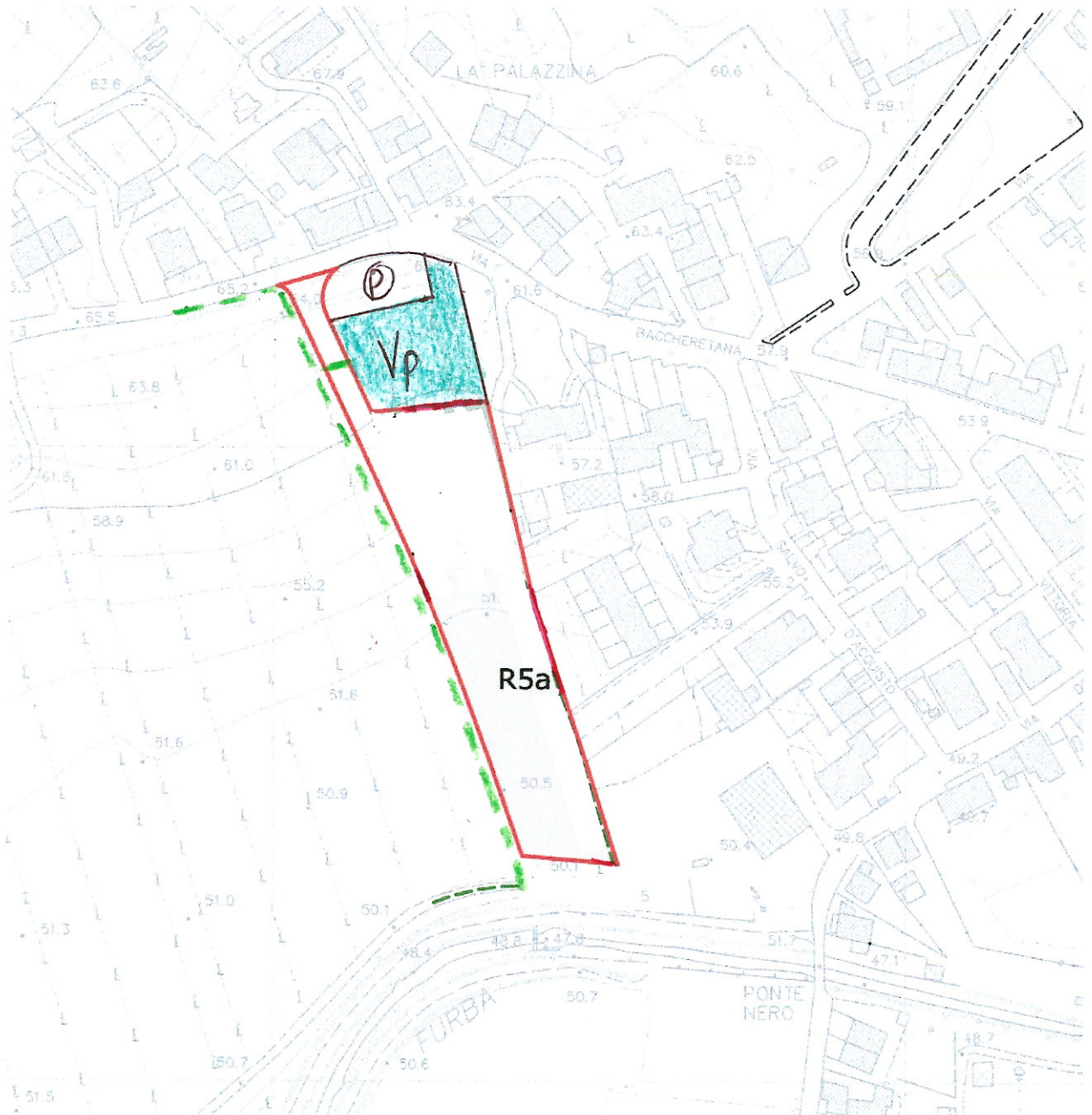
**V1** - Verde a giardino

**V4** - Area Sportiva Privata

**V5** - Area Sosta Camper

**UTOE 1 - SCHEDA NORMA N° 4 (Rif. Tav. P04)**

**ER 1 ESPANSIONE RESIDENZIALE VIA LAME**



- Limite Area di Intervento

- Suddivisione interventi

- Allineamenti edifici

- Connessioni Pedonali

- Aree per Park Pubblici

- Aree per Park Pubblici alberati

**pz** - Piazza

**pza** - Piazza alberata

**R** - Residenza

**RT** - Attrezzature Ricettive

**Tc** - Attrezzature Commerciali

**Td** - Attrezzature Direzionali

**Sr** - Servizi Ricreativi e Culturali

**Sit** - Servizi di Intrattenimento - Club House

**Ss** - Centro fitness

**Sa** - Servizi Accoglienza

- Aree di corridoio stradale e Barriere verdi

**Vp** - Verde Pubblico

**Va** - Verde Attrezzato

**V1** - Verde a giardino

**V4** - Area Sportiva Privata

**V5** - Area Sosta Camper

# TOE 4

