



Google

© 2013 Google

Agenzia del Territorio

Prov. Prato

N. 188


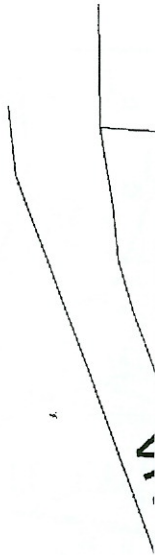
CATASTO FABBRIC

n.

del

Ufficio provinciale di Prato

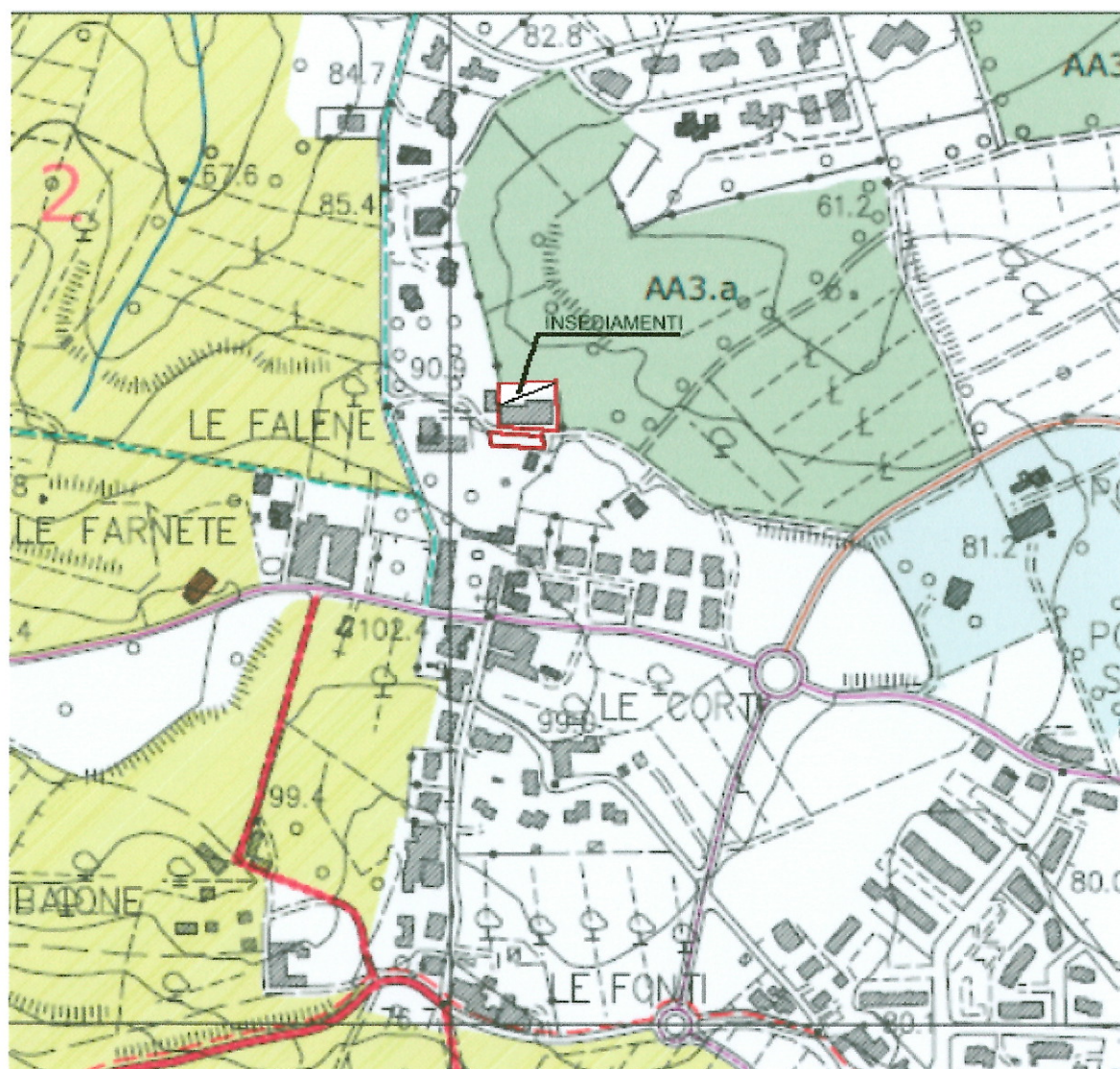
del 24/02/2006 Scala 1 : 500



Estratto Tav. C - USI E MODALITA' DI INTERVENTO IL TERRITORIO APERTO - SETTORE SUD-EST

PROPOSTA MODIFICA

SCALA 1:5000



Estratto TAV. P13 - USI E MODALITA' DI INTERVENTO GLI INSEDIAMENTI COMEANA CENTRO

PROPOSTA MODIFICA

SCALA 1:2000

